

LA VOIX de CHATELET

Le journal des collégiens curieux !



Des articles
+ des jeux
+ des BD

REPORTAGE

Sur les traces de Hamed Abdalla

PORTRAIT

L'incroyable histoire
de Sasha Pascal

INTERNET

Ces influenceurs qui ont marché
pour la bonne cause


CLUBS AU COLLEGE

Retour sur les projets
de l'année



1 Étape 1 : Découvrir e-sidoc

Ton point d'entrée pour la recherche



e-sidoc est un portail d'information et de recherche qui regroupe des ressources sélectionnées par ta documentaliste.

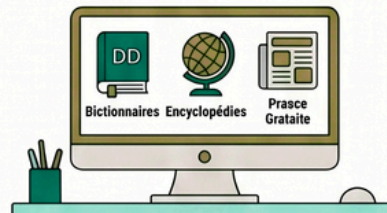
Un accès multimédia complet



Trouve facilement des sites internet et des vidéos en ligne vérifiées par le Réseau Canopé.

2 Étape 2 : Explorer les outils de travail

Des ressources pour tous tes besoins



Accède directement à des dictionnaires, des encyclopédies et à la presse gratuite en ligne.

Plus que des livres



Orientation

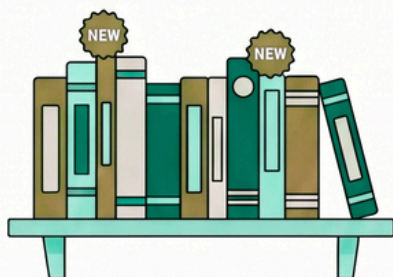
Santé

Infos
Administratives

Le portail propose aussi des dossiers sur l'Orientation, la Santé et des informations administratives utiles.

3 Étape 3 : Trouver tes prochaines lectures


Consulte les dernières nouveautés



Découvre les sélections du CDI

4 Étape 4 : Créer une bibliographie

Rends-toi sur l'onglet « Apprendre à »



Sur la page d'accueil du portail e-sidoc, cherche la rubrique dédiée à l'apprentissage.

Sélectionne « Citer ses sources »



Clique sur cette sous-rubrique pour accéder à l'outil de création de bibliographie.

Complète les informations

Type de document	<input checked="" type="radio"/> Livre	<input type="radio"/> Site Web
	<input type="radio"/> Site Web	<input type="radio"/> Vidéo
Titre	<input type="text"/>	
Auteur	<input type="text"/>	
Année	<input type="text"/>	
<input type="button" value="Générer la bibliographie"/>		

Remplis le formulaire selon le type de document que tu as utilisé pour ton travail.

*“Je suis **Chabou**, la mascotte du magazine. Voici ce que tu trouveras dans ce numéro !”*



SOMMAIRE

- 04** **Actualité** : ça s'est passé au collège
- 07** **Reportage** : sur les traces de Hamed Abdalla
- 08** **BD** : “Un héros malgré lui...”
- 09** **BD** : “Un prince charmant”
- 10** **Société** : 5 choses à savoir sur la Langue des signes française
- 11** **Société** : interdire les réseaux sociaux aux moins de 15 ans ?
- 12** **BD** : “Toutou PIE”
- 13** **Portrait** : Sasha Pascal, avancer avec la douleur
- 14** **Internet** : ces influenceurs qui ont marché pour la bonne cause
- 15** **Culture** : comment jouer à Animal Crossing New Horizons ?
- 16** **BD** : amitié chaotique
- 18** **Jeux**
- 20** **Recette** : les oeufs farcis
- 21** Solutions jeux, remerciements

ÇA S'EST PASSÉ AU COLLÈGE

LE BILAN DES PROJETS (2025-2026)

Au collège, nous avons la possibilité de participer à différents projets. Voici le bilan de cette année !

ATELIER "EN CORPS ET EN VOIX"

Dans cet atelier, il y avait des élèves de primaire, de 6e, 5e et 4e, Cham et non Cham. Ça se passait avec M. et Mme Jasinski. Cette année, ils ont interprété la pièce "Arthur et Platon" les 4 et 5 juin au conservatoire de Douai, avec l'orchestre de Douai.



Crédit photo : Y.S



Crédit photo : A.D

CLUB JEUX DE SOCIÉTÉ

Au programme, des jeux de cartes ou de plateau sur lesquels s'amuser avec ses amis. Le club se retrouvait avec M. Pucinski.

CLUB ENVIRONNEMENT

Dans ce club, les élèves ont réalisé des actions en faveur de l'environnement : recyclage de papier (comme avec les copies du brevet blanc), collecte de bouchons en plastique... Ça se passait avec Mme Bonnel et Mme Doisy, mais aussi avec M. Michel. Les actualités du club sont à retrouver sur [le blog ENT du collège](#).



Crédit photo : E.B

BREAKING NEWS



Cette année, la collecte de bouchons (organisée par le club environnement) a dépassé son objectif en récoltant plus de **103 kilos !** De nombreux élèves ont participé à cette action, ainsi qu'une équipe qui a consacré du temps à l'organisation, à la pesée et à l'enregistrement des résultats.



Crédit photo : F.M



(Logo de l'atelier)

ATELIER BD


Avec Mr Stenven, les élèves ont raconté des histoires sous forme de BD. Ils sont partis en voyage à Angoulême au printemps, et ils ont organisé une "soirée de la bande dessinée" le 12 juin. Vous pourrez retrouver des BD dans ce numéro.

CHORALE / BIG BAND

Avec Mme Jasinski, des élèves de la 6e à la 3e ont appris huit chants par cœur. sur le thème "Voyage dans les îles". Le 26 mai, ils se sont regroupés avec cinq établissements autour du même projet, pour une représentation. En parallèle, avec M. Jasinski, les élèves du big band (un ensemble de jazz avec les élèves musiciens), ont travaillé sur le même thème .



CLUB PRESSE



Crédit photo : A.B

Avec Mme Bailleux, nous avons cherché des informations qui intéressent le jeune public (de 11 à 15 ans), sur des sujets d'actualité qui concernent le collège ou pas. Ensuite nous avons écrit ce numéro. Il faut avoir l'esprit d'équipe !

CONCOURS LAÏCITÉ

ET LES AFFICHES GAGNANTES SONT...

Cette année, Mr Vaniet (professeur d'histoire-géographie) a créé un concours d'affiches sur le thème de la laïcité. Les participants devaient créer un pictogramme en lien avec un article de la Charte de la laïcité. Découvrez le 1er prix dans ce numéro, mais aussi toutes les affiches lauréates au CDI !

Charte de la Laïcité.

4. La laïcité permet l'exercice de la citoyenneté, en conciliant la liberté de chacun avec l'égalité et la fraternité de tous dans le souci de l'intérêt général.



SUR LES TRACES DE HAMED ABDALLA

Le mardi 24 mars 2026, nous sommes allés à l'Institut du monde arabe de Tourcoing, pour visiter l'exposition dédiée au peintre égyptien Hamed Abdalla. Voici comment s'est passée notre journée !

Au début nous avons été accueillis par notre guide, Sarah, qui nous a fait visiter les trois salles de l'exposition. La première, par exemple montrait les débuts du peintre. Il aimait inventer des personnages réalistes.

ATELIER CALLIGRAPHIE

Après la visite, nous avons fait de la calligraphie. C'est lorsqu'on dessine des lettres d'une jolie manière. Pour faire ça, nous avons utilisé un calame, c'est-à-dire un roseau taillé en pointe dont on se sert pour l'écriture. Nous avons commencé par des exercices d'écriture en arabe avec le calame, puis on nous a montré comment reproduire un modèle.

COURS DE DARBOUKA

Enfin, nous avons suivi un cours de darbouka avec Monsieur Arezki. Le darbouka est un instrument de percussion très répandu en Afrique du Nord et au Moyen-Orient. Nous nous sommes mis en rond et le professeur nous a fait une démonstration, puis nous a appris le morceau partie par partie. C'était un très bon moment !

Issam B, 5 6CH



Pendant le cours de calligraphie





Nous avons appris à faire les sons "doum" et "tac" avec le darbouka

Un héros malgré lui ... 🍌



UN PRINCE CHARMANT



5 CHOSES À SAVOIR SUR LA LANGUE DES SIGNES FRANÇAISE

La langue des signes française (LSF), est utilisée pour communiquer avec les personnes sourdes en associant un signe à un mot. Pour mieux comprendre ce qu'elle représente, voici 5 choses à savoir

1

En France, Le ministère de la Culture estime aujourd'hui qu'environ 300 000 personnes utilisent la langue des signes française.

2

C'est Charles-Michel de l'Épée qui a permis à la langue des signes française de se répandre en France et dans le monde à partir de la fin du XVIIIe siècle. C'était un prêtre français entendant, qui enseignait aux personnes sourdes.

3

En 2005, la LSF est reconnue comme une langue à part entière en France. C'est une victoire pour les personnes concernées, qui ont longtemps été discriminées. Il faut donc bien parler de « langue » et non de « langage » des signes.

4

En 2008, la LSF devient une option dans certains lycées, évaluée au bac comme d'autres langues.

5

En 1993, la comédienne sourde Emmanuelle Laborit reçoit le Molière (cérémonie de récompenses du théâtre français) de la révélation théâtrale pour son rôle dans Les Enfants du silence. C'est une première !

Lilou N, 5e2

Source image : Pixnio

LE SAVIEZ-VOUS ?

LA PETITE RUBRIQUE SUR LES ANIMAUX



Les crocodiles ne mâchent pas, mais avalent leur proie tout rond ! Leur estomac est très solide : ils peuvent même digérer des clous ! Imaginez le feu dans leur ventre...

Souhayb W, 6e1

POUR OU CONTRE

L'INTERDICTION DES RÉSEAUX SOCIAUX AUX MOINS DE 15 ANS ?

En France, une nouvelle loi est en train d'être discutée pour mieux protéger les jeunes sur les réseaux sociaux. Mais qu'en disent les élèves du collège ?



La proposition de loi a été adoptée par l'Assemblée nationale en janvier 2026

Empêcher les enfants de moins de 15 ans d'utiliser certains réseaux jugés dangereux, et autoriser l'accès à d'autres plateformes avec l'accord des parents, c'est l'idée de cette loi.

Elle n'est pas encore appliquée aujourd'hui, mais elle pourrait entrer en vigueur le 1er septembre 2026. Le but est de limiter les risques comme le harcèlement ou le fait de voir des contenus choquants.

On ne sait pas quelles plateformes seront considérées comme des réseaux sociaux. Et si Instagram, TikTok et Snapchat n'y échapperont pas, la question se pose pour WhatsApp, Twitch ou encore Discord. La technique choisie pour contrôler l'âge n'a pas non plus été précisée...

Mais alors : pour ou contre cette loi ? Nous avons demandé à des élèves du collège ce qu'ils en pensaient...

"Ça peut être pas mal, on retournera jouer dehors avec nos amis !"

Ambre

"C'est une bonne idée car il y a du harcèlement sur les réseaux sociaux, et des adultes qui se font passer pour des enfants."

Lilou


"Je trouve que c'est bien pour la sécurité. Par contre, je pense que les ados vont mentir sur leur âge pour les utiliser quand même."

Juliette


"Je suis contre... Les gentils n'auront plus accès aux réseaux sociaux, et les gens méchants trouveront toujours le moyen d'y aller."

Sohan

Lily Q, 5e4



L'outon PIE



SASHA PASCAL

AVANCER MALGRÉ LA DOULEUR

Amputée de la jambe droite à 6 ans à cause de la guerre, cette gymnaste ukrainienne incarne le courage et la force

Sasha Pascal a 6 ans, et fait de la gymnastique à haut niveau quand son enfance est complètement bouleversée. Peu après l'invasion russe, elle et sa famille se réfugient et pensent être en sécurité des bombardements.

SON AMPUTATION

Pourtant, le 16 mai 2022, un missile détruit entièrement le bâtiment et Sasha se retrouve sous les décombres. Par chance, elle survit grâce à des voisins. Elle est gravement blessée, et plonge dans le coma pendant 15 jours.

Pendant ce temps, les médecins n'ont pas d'autre choix que d'amputer sa jambe droite. Cela traumatise la petite fille, mais révèle en elle un courage hors du commun.


Avec une prothèse, Sasha apprend à marcher avec son nouveau corps, et reprend des entraînements sans traitement de faveur. Elle s'adapte, encaisse la douleur et affronte le regard des autres gymnastes.

Elle n'a qu'un seul objectif : atteindre le plus haut niveau ! Aujourd'hui, Sasha est devenue un symbole de courage et de résilience en Ukraine et dans le monde.

UN COURAGE HORS NORMES

Au-delà d'être une gymnaste qui brille par son talent, Sasha incarne la force d'un enfant qui a transformé l'horreur de la guerre en courage et en détermination.

Juliette G, 5e4



Aujourd'hui, Sasha Pascal est âgée de 10 ans et continue la gymnastique

BYILHAN ET NICO

CES INFLUENCEURS QUI ONT MARCHÉ POUR LA BONNE CAUSE

Deux influenceurs se sont lancés un défi incroyable : marcher près de 900 kilomètres pour aider une bonne cause. Pendant plusieurs semaines, ils ont partagé leur aventure en direct avec leurs fans

Bylhan et Nico sont des créateurs de contenu sur les réseaux sociaux. Ils font des vidéos sur TikTok et YouTube, mais aussi des émissions humoristiques diffusées en live sur Twitch. Les deux jeunes cumulent ensemble 9 millions d'abonnés sur leurs plateformes. Ilhan Coskun (Byilhan), a 22 ans tandis que Nicolas Trouvé (Nico) est âgé de 25 ans.

24 JOURS DE ROUTE

En septembre 2025, ils ont réalisé une marche de Montpellier à Paris en 24 jours. Ce qui représente 878 kilomètres ! Filmés en permanence par 80 caméras, ils n'ont jamais fait de pauses, sauf la nuit pour dormir chez l'habitant dans des villages. Leur aventure a attiré jusqu'à 800 000 spectateurs sur Twitch.

POUR LA BONNE CAUSE

Ils ont débuté cette marche juste après avoir participé au ZEvent à Montpellier. C'est un événement caritatif, c'est-à-dire qui a pour but de récolter de l'argent pour des associations. Il est organisé depuis 2016 par le streamer Zerator.

Durant les trois jours de l'événement, Byhilan a affirmé qu'ils marcheraient de Montpellier à Paris avec Nico s'il arrivait à réunir 150 000 euros dans sa cagnotte. Une fois la somme atteinte, les deux amis n'avaient plus le choix. Ils ont relevé le défi, faisant entre 30 et 45 kilomètres à pied par jour. Ils sont passés par de nombreuses villes et ont fini à Levallois-Perret à côté de Paris, après plus de trois semaines de voyage.

Ils sont arrivés devant la mairie sous les applaudissements des fans, et ont été invités sur des plateaux de télévision pour raconter ce qu'ils avaient vécu.

Alcide F, 6e2

POUR SUIVRE BYILHAN ET NICO...



@byilhann
@nico_tine84



@byilhann
@Nico_la

COMMENT JOUER À ANIMAL CROSSING NEW HORIZONS ?

Animal Crossing New Horizons est un jeu vidéo disponible sur les consoles Switch et 3DS. Le but est d'aménager une île déserte grâce à son imagination. Dessus, on peut construire et s'amuser avec ses voisins qui sont des animaux

Le premier personnage que l'on rencontre sur l'île est Tom Nook. C'est un raton laveur et son but est de nous faire travailler pour qu'on puisse rembourser le prêt de notre maison. Ensuite, il y a Marie, qui donne des conseils pour améliorer notre île et nous indiquer si elle a une bonne réputation auprès des habitants.



Dans Animal Crossing, le temps et les saisons avancent comme dans le monde réel

GRAINES, MODE, NAVETS..

Méli et Mélo, les neveux de Tom Nook, vont construire une boutique où on peut acheter des graines ou de la décoration. Layette, elle, vient sur place pour vendre des vêtements. Si on en achète régulièrement, elle proposera d'installer son magasin et amènera sa sœur Cousette qui est couturière.

Porcelette passera tous les dimanches pour vendre des navets, Sahra vendra ses tapis, Blaise des chaussures, et Racine des graines.




Mais attention, car il y a aussi des personnages dont il faut se méfier comme Rounard, un renard qui veut vendre des statues et des peintures, en oubliant de dire que certaines sont des arnaques.

Si les œuvres d'art qu'on achète sont des vraies, on peut les entreposer dans le musée de Thibou. C'est un hibou qui récupère aussi les poissons, insectes et fossiles pour les conserver.

SE LANCER DANS LE JEU


Pour bien débuter, il faut commencer par installer sa tente et celle des habitants, et retirer les mauvaises herbes. Ensuite, on peut faire des tâches pour rembourser son prêt. Je te conseille de ne pas copier les îles des autres joueurs car c'est ton imagination qui travaille. Il faut trouver un thème d'île comme horreur, naturel, ou tropical. Et après, une seule consigne : s'amuser

☆ AMITIÉ CHAOTIQUE ☆



LE LABYRINTHE DE CHABOU

Chabou est en retard au collège ! Aide-le à rejoindre sa destination en traversant le labyrinthe



DEVINETTES EXPRESS...


Je commence par « e », je finis par « e ». Je contiens une lettre. Qui suis-je ?

Quelle est la différence entre un chewing-gum et un avion ?

Quelle est la lettre préférée des bûcherons ?

LES MOTS CROISES DE CHABOU

Chabou souhaite se détendre, mais il n'arrive pas à compléter cette grille de mots-croisés...



Horizontal

Document où on rassemble les notes du trimestre

Assemblage de pages qui racontent une histoire

Matière scolaire où on apprend à utiliser les nombres

Vertical

1. Personne qui enseigne aux élèves

2. Lieu où on se rend (presque) tous les matins pour apprendre

3. Centre de documentation et d'information

5. Conséquence d'une bêtise (au collège)

LE SAVIEZ-VOUS ?

LA PETITE RUBRIQUE SUR LES ANIMAUX


Les vaches communiquent entre elles en bougeant leur tête ou leur queue. Elles sont sensibles aux sons aigus et aux ultrasons, et peuvent entendre des bruits très faibles comme une feuille qui tombe au sol



LES OEUFS FARCIS

INGRÉDIENTS

- 6 gros œufs
- 14 tranches de lard fumé
- 1 cuillère à café de gingembre moulu
- 1 pincée de girofle moulu (si possible)
- 1 pincée de poivre long moulu
- 30g de fromage râpé
- 5cl de vin blanc



PRÉPARATION

- Portez une casserole d'eau à ébullition, puis plongez-y les œufs et faites-les cuire 9 minutes. Refroidissez-les immédiatement sous l'eau froide.
- Écalez les œufs, coupez-les en deux et retirez délicatement les jaunes en conservant les blancs intacts.
- Dans un saladier, mélangez les jaunes avec 2 tranches de lard finement émincées, les épices, le fromage et le vin blanc jusqu'à obtenir une préparation onctueuse.
- Garnissez les blancs d'œufs avec cette farce, puis enveloppez-les d'une tranche de lard sans trop serrer, car elle se rétractera à la cuisson.
- Disposez les œufs dans un plat allant au four et enfournez à 180 °C pendant 20 à 25 minutes.
- Servez bien chaud. Bon appétit !

UN GRAND MERCİ

Directrice de publication : A.Delannoy

Rédactrice en chef : A.Bailleux

Rédacteurs : Sohan, Issam, Ambre, Alcide, Juliette, Lily, Souhayb, Lyloo, Lilou, Cilia, Léana


Mise en page : A.Bailleux, la rédaction

Merci à Bertille, Nell, Lison, Loula et Abigaël pour leurs contributions.

Merci à M. Stenven, Mme Jasinski, Mme El Ghoul, M. Michel et M. Vaniet pour leurs contributions et leur aide.

Retrouvez toute l'actualité du collège sur <https://chatelet-douai.fr/>

SOLUTIONS...



1. Une enveloppe
2. Le chewing-gum colle et décolle
3. Le « H », hache

